

ÜRETİM REÇETELERİ

Üretim Reçetesi, Üretim Fişi, İş Emri kayıtlarının yapıldığı menüdür.

Üretim Reçetesinde örnek olarak Ramazan Paketi üretimi yapacağız;

Dikkat! Luca Kobi Ticari Sette ilk karşınıza gelen kart ekranları daima Arama ekranıdır.

Daha önceden yapılmış olan kayıtlar Listelenerek aranır.

The screenshot shows the Luca Ticari application interface. On the left, there is a sidebar menu with various options, including 'Üretim Reçeteleri' which is highlighted with a red circle. The main area is titled 'Üretim Reçeteleri' and contains three sections: 'Üretim Reçetesi', 'Üretim Fişi', and 'İş Emri'. Each section has 'Arama', 'Liste', and 'Yeni Kayıt' buttons. The 'Üretim Reçetesi' section is also highlighted with a red circle. To the right, there is a search bar labeled 'Üretim Reçetesi Arama' with the text 'paket' entered in the search field. Below the search bar, there is a table with one row containing the text 'PAKET' and 'ramazan paketi'.

Tanım alanına daha önceden paket adı altında bir kayıt oluşturduğumuz için " Paket " yazdık ve **Listele** butonuna bastık.

The screenshot shows the search results for 'Üretim Reçeteleri'. The search bar contains the text 'paket'. Below the search bar, there is a table with one row containing the text 'PAKET' and 'ramazan paketi'.

İstenirse Girdiden sonra Masraf ve İşçilik de üretime dahil edilebilir.

Sağdaki menüden Girdi nin üzerine basarak mouse u boş ekranda istediğimiz yere tıklıyoruz.

- Sağdaki menüde Girdi, Çıktı, İşçilik, Masraf, Üretim İşlemi, Bağlantı imgelerini seçip ekrana getirebilmek için sağda üzerine mouse ile bir kez tıkladığımızda çerçeve **KIRMIZI** renk olacaktır. Bu renk, imgeyi menüye taşımaya hazır olduğunu göstermektedir.



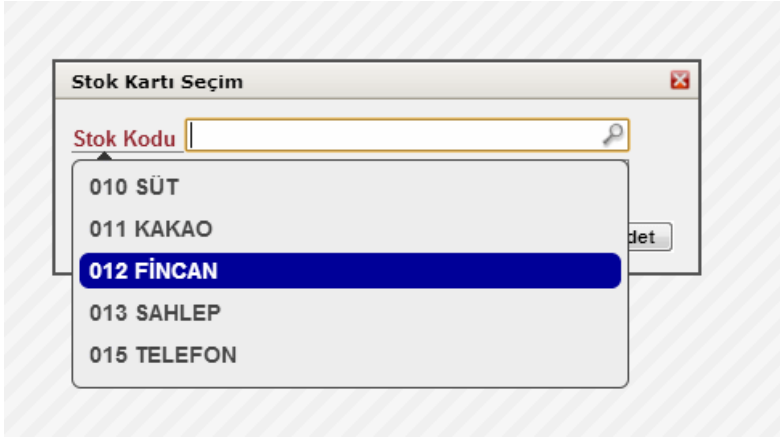
- Kırmızı olduktan sonra boş menüde istediğiniz yere tıklarsanız imgeyi menüye taşımış olursunuz
- Girdi tanımlayabilmek için öncelikle *Stok İşlemlerinde Stok Kartı* girişinde stokların tanımlanmış olması gerekmektedir.

Örneğimizde 2 adet Girdi miz var;

Luca Ticari		Üretim Reçeteleri	
Stok İşlemleri		Kart Kodu	Kart Adı
Banka İşlemleri	Arama	010	SÜT
Stok İşlemleri	Liste	011	KAKAO
Kasa İşlemleri	Yeni Kayıt	012	FINÇAN
Çek-Senet İşlemleri		013	SAHLEP
Muhasebe İşlemleri		014	SAHLEP PAKETİ
Fatura İşlemleri		015	TELEFON
İrsaliye İşlemleri		016	müstahsil
Virman Hareketleri		020	KIRTASIYE GİDERİ
Üretim Reçeteleri		030	AYDINLATMA
Banka Entegrasyon			
TFRS İşlemleri			

Önceden stok girişi yaptığımız "Fincan" ve "Sahlepten" bir "Sahlep Paketi" çıktısı elde edeceğiz ve Bu sahlep paketine *İş Emri* kaydı yaptığımızda akabinde içindeki ürünlerin de otomatikman stoktan düştüğünü göreceğiz.

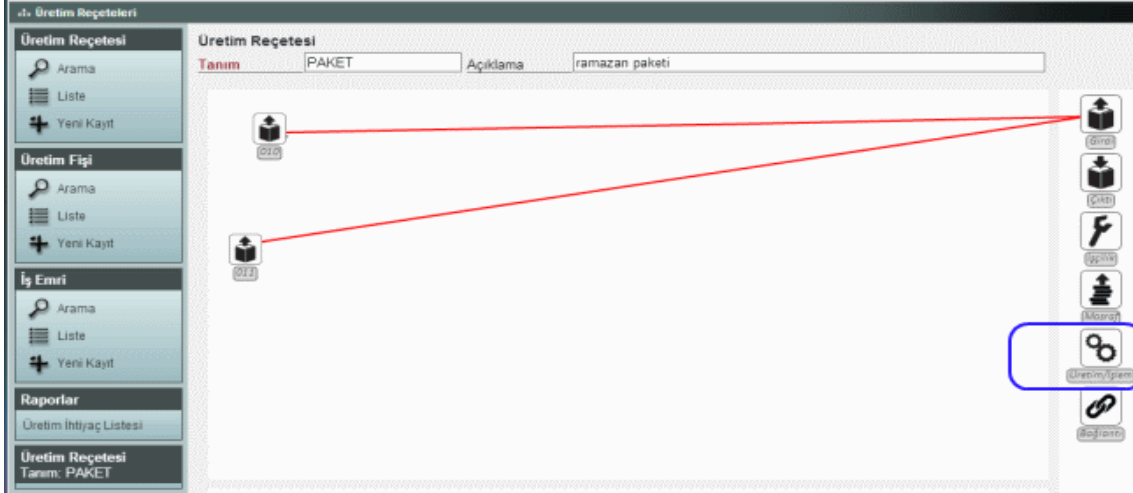
Sağda Girdi ye basıp mouse umuz ile ekrana tıkladığımızda hangi stoğumuzu ilk girdi olarak gireceğimizi seçeceğimiz pencere açılır.



Klavyede aşağı yönlü ok tuşu ile **stok kodunu** seçiyoruz.

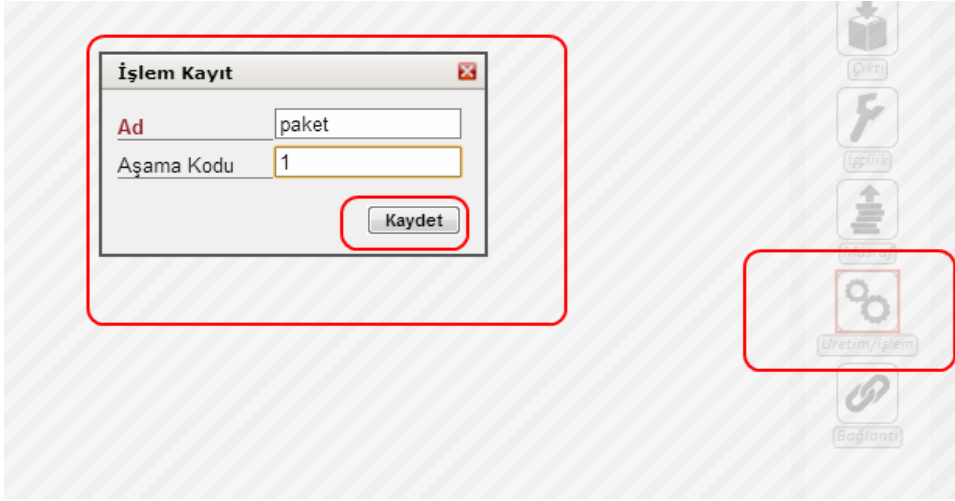
Kaydet butonuna basıyoruz.

İkinci olarak da yine solda **Girdi** ye basarak ekrana bir kez tıklıyor ve **ikinci stoğu** seçiyoruzve tanımlıyoruz.



Üçüncü olarak sağda **Üretim İşlemi** ne basıyoruz.

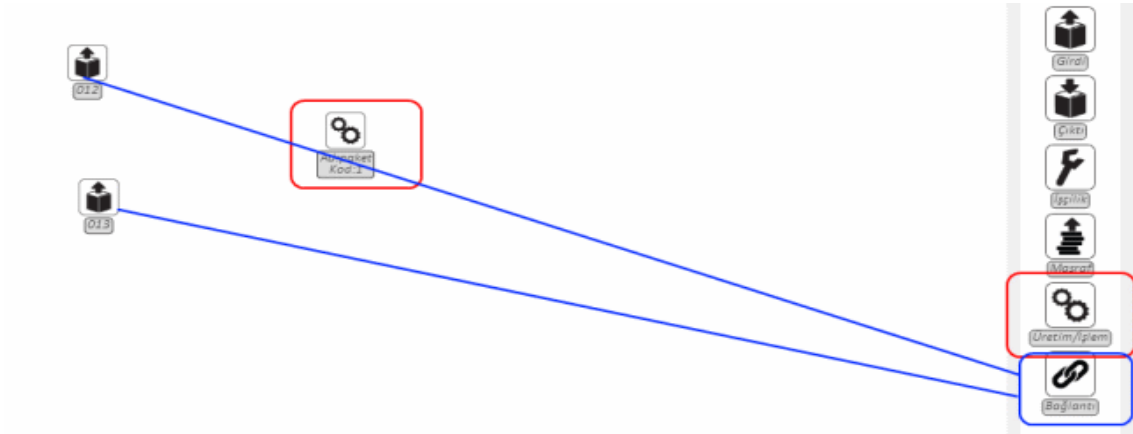
Ekranda mouse ile tıkladığımızda Üretim sürecine vereceğimiz adı belirtiyoruz ve Aşama Kodunu giriyoruz.



Dördüncü olarak sağda **Bağlantı** ya tıklıyoruz.

Girdilerin tek tek Üretimle bağlantısını yapmak gerekmektedir.

Not: Bağlantı yapabilmek için sağda **Bağlantı** ya tıkladıktan sonra önce **Girdi** ye tıklayıp daha sonra **Üretime** kadar uzatmak gerekmektedir.



Açılan Bağlantı penceresinde hem Fincan hem de Sahlep için ayrı ayrı miktar bilgisini giriyoruz.

Kaydet butonuna basıyoruz.

Bağlantı Kayıt

Miktar: 1,00000 Birim: Kilogram Giriş Fire Oranı:

Birim Fiyat Tipi: Alış Birim Fiyat: 0,30000 Tutar: 0,00000

Stok Kart Kodu: 01

Stok Kart Adı: SÜT

Kapsamına Göre Türü: Üretim Miktarına Göre (Değişken)

Kaydet

Beşinci aşamada olarak sağda **Çıktı** ya basıyoruz.

Üretim sürecinden sonra Çıktı elde edeceğiz.

- Çıktı ürününü de aynı Girdi Ürünleri gibi önceden *Stok İşlemlerinde Stok Kartı* olarak açmak gerekmektedir.

Luca Ticari

Üretim Reçeteleri

Stok İşlemleri

Stok Kartı İşlemleri

Arama

Liste

Yeni Kayıt

Diğer İşlemler

Stok Envanter

Stok Sayım

Stok Kartı Grup Tanım

Stok Birim Tanım

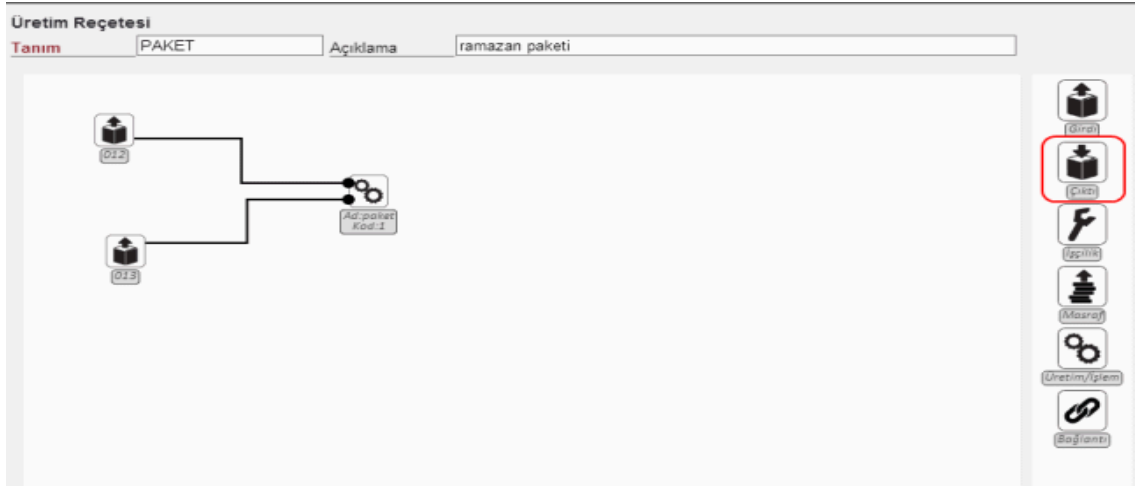
Stok Birim Çevrim

Raporlar

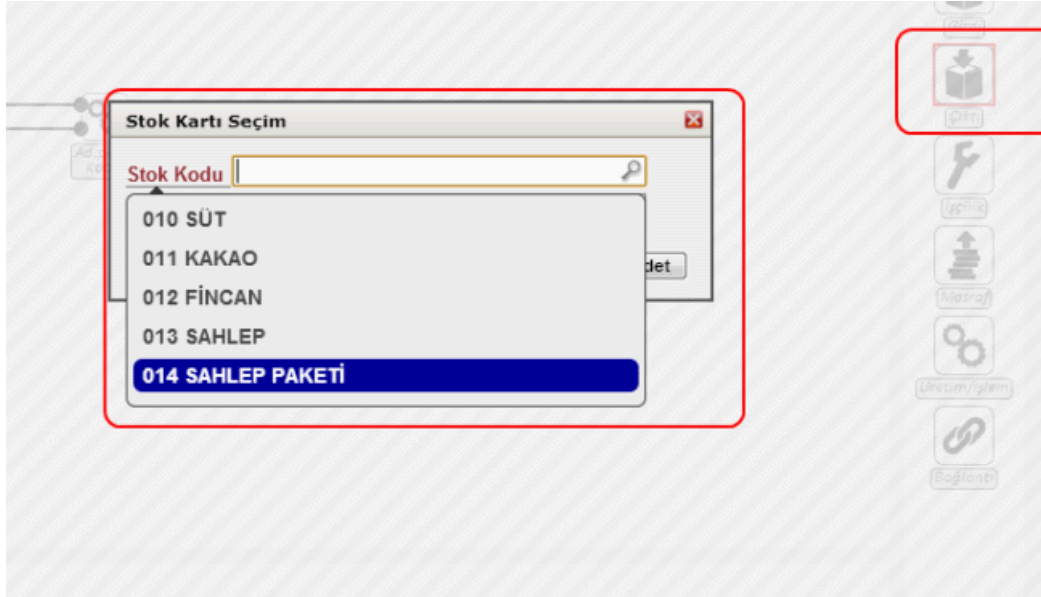
Malzeme Ekstresi

AlışSatis

Kart Kodu	Kart Adı
010	SÜT
011	KAKAO
012	FINCAN
013	SAHLEP
014	SAHLEP PAKETİ
015	TELEFON
016	müstahsil
020	KIRTASIYE GİDERİ
030	AYDINLATMA

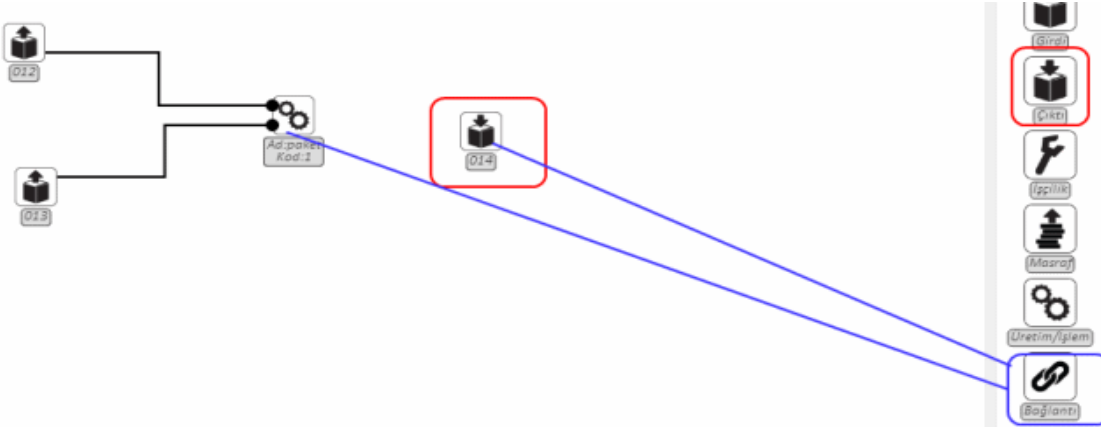


Çıktıya bastıktan sonra ekranda mouse ile bir kez tıklarız ve yine daha önceden açtığımız stok kartımızdaki kodumuzu seçiyoruz.



Örneğimizde "Fincan" ve "Sahlep" ten oluşan Girdileri "Sahlep Paketi" adında Çıktı olarak sunmaktayız.

Kaydet butonuna basıyoruz.



Son olarak Üretim ile Çıktı nın bağlantısını sağlıyoruz.

Sağda Bağlantı ya tıklıyoruz.

Mouse umuzu önce **Üretim**e getirip tıklıyoruz daha sonra **Çıktı** ya kadar uzatıyoruz.

The screenshot shows the 'Bağlantı Kayıt' (Link Record) form. The form has a title bar 'Bağlantı Kayıt'. It contains several input fields: 'Miktar' (Quantity) with a value of '100000', 'Birim' (Unit) set to 'Adet', and 'Çıkış Oranı' (Output Ratio) set to '100,00'. Below these are 'Stok Kart Kodu' (Inventory Card Code) with '014' and 'Stok Kart Adı' (Inventory Card Name) with 'SAHLEP PAKETİ'. A 'Kaydet' (Save) button is at the bottom right. A red box highlights the 'Miktar' field, and another red box highlights the 'Kaydet' button. The 'Bağlantı' icon from the toolbar is also highlighted with a red box.

Örneğimizde 1 adet Sahlep Paketi üretimden çıkmış bulunmuyoruz.

Kaydet ve **Tamamla** butonuna basıyoruz.

Üretim Reçetesi

Tanım: PAKET Açıklama: ramazan paketi

Bağlantı eklendi.

Ekleme: #gulsah 14/12/2012 11:24:36

Kaydet Kaydet ve Tamamla Sil

Ramazan Paketimize sol menüde bulunan **İş Emri** kaydı yapıyoruz.

İŞ EMRİ

Üretim Reçetesi verisi girdikten sonra yeni İş Emri kaydı ile Üretim Reçetesini bir üst aşamaya taşıyabiliriz ve de *Üretim Reçetesinin* çıkışını yaparak reçeteye birlikte içeriğinde bulunan unsurların da çıkış hareketini tamamlamış oluruz.

Üretim Reçeteleri

Üretim Reçetesi

Arama

Liste

Yeni Kayıt

Üretim Fişi

Arama

Liste

Yeni Kayıt

İş Emri

Arama

Liste

Yeni Kayıt

Raporlar

Üretim İhtiyaç Listesi

İş Emri

Reçete Bilgileri

Reçete Tip

PAKET
paket

Tanım Üretim Miktarı

Başlangıç Tarihi Bitiş Tarihi

İş Emri No Durum

Toplam Süre (Dakika)

Muhasebeleşir

Reçete alanına klavyede aşağı yönlü ok tuşu ile paketimizi seçiyoruz.

İş Emri

Reçete Bilgileri

Reçete: PAKET Tip: Tom Reçete

İş Emri Bilgileri

Tanım	tanım	Üretim Miktarı	200
Başlangıç Tarihi	12/02/2013	Bitiş Tarihi	
İş Emri No	1	Durum	Başlamadı

Toplam Süre (Dakika)

Muhasebeleştir

Kaydet

Daha önce Sahlep ve Fincan ürünlerimizden 200 adet giriş yapmıştık. Yine 200 adet Üretim Reçetesi İş Emri veriyoruz.

Muhasebeleştir butonuna basmamışsak kaydımız muhasebe işlemlerindeki muhasebe havuzuna düşmeyecek yalnızca stok değerlerini etkileyecektir. Kutu işaretliyen üretim emri tamamlanmışsa hem stok değerlerini etkileyecek hem de muhasebe havuzuna muhasebeleşmek üzere kayıt gönderilecektir.

Kaydet butonuna basıyoruz.

Başlat butonuna basıyoruz.

Rapor **Başlat** Sil Yeni

Durum "Başladı" olarak görünüyor

Tüm Reçete

200

14/12/2012

Başladı

Rapor Tamamla Sil Yeni

Tamamla butonuna basıyoruz.

Üretim Miktarı	200
Bitiş Tarihi	14/12/2012
Durum	Tamamlandı

Stok İşlemlerinde Stok Listesinde "Sahlep Paketimizin" Stok Ekstresine baktığımızda Üretimden gelen stok çıkış kaydımızı görebiliriz.

Belge Türü	Tarih	Seri/Sıra No	Tutar	Kur	Birim	Miktar
Üretim Fişi	14/12/2012	64/1	180,00	B	1,00000	Ad 200,00000

SAHLEP PAKETİ
 Kart Kodu: 014
 Barkod
 Seri Tanımlama
 Stok Ekstresi

Diger İşlemler

Yine Stok Listesinde "Fincan" ve de "Sahlep" stoğumuzun Stok Ekstresine baktığımızda Üretimden gelen stok çıkış kaydımızı görebiliriz.

Belge Türü	Tarih	Seri/Sıra No	Tutar	Kur	Birim	Miktar
Alış Faturası	15/11/2012	A35/00005	130,00	B	1,00000	Ad: 200,00000
Üretim Fişi	14/12/2012	64/1	130,00	A	1,00000	Ad: 200,00000

Belge Türü	Tarih	Seri/Sıra No	Tutar	Kur	Birim	Miktar
Alış Faturası	30/11/2012	A35/00005	50,00	B	1,00000	Ad: 200,00000
Üretim Fişi	14/12/2012	64/1	50,00	A	1,00000	Ad: 200,00000

İş Emri Listeleyip kaydı içine girip **Geri Al** butonuna basarsak tüm işlemleri geri çekmiş oluruz.

Üretim Miktarı	200
Bitiş Tarihi	14/12/2012
Durum	Tamamlandı

Rapor butonuna basarak üretim yerlerine göre ve maliyet türlerine göre Maliyet Kartı raporu alabilirsiniz.

MALİYET KARTI						
İş Emri No	: 64	Üretime Başlama Tarihi	: 14/12/2012			
Üretim Miktarı	: 200	Üretim Tamamlanma Tarihi	: 14/12/2012			
1						
Stok Kodu	Stok Adı	Giren Stok Miktar	Fire Oranı Birim	Birim Fiyat	Toplam	
Girdi Malzeme	013 SAHLEP	1.00000	Adet	0.25000	50.00	
	012 FINCAN	1.00000	Adet	0.65000	130.00	
Girdi Malzeme Toplamı					:	180.00
İşçilik Toplamı					:	0.00
Masraf Toplamı					:	0.00
Genel Toplam					:	180.00

Maliyet Kartı Raporu PDF formatında açılmaktadır.

ÜRETİM FİŞİ

İş emri kaydını Üretim Fişi menüsünde görebiliriz. Çift tıklayıp içine girdiğimizde Üretim Reçetesinin detaylarını görebiliriz.

Üretim Reçetesi	Seri No	Sıra No	Tarih	Açıklama
<ul style="list-style-type: none"> Arama Liste Yeni Kayıt 	64	1	14/12/2012	İş Emri ile üretilmiştir. Aşama Kodu : 1

Üretim Fişi
<ul style="list-style-type: none"> Arama Liste Yeni Kayıt

İş Emri
<ul style="list-style-type: none"> Arama Liste Yeni Kayıt

Raporlar
Üretim İhtiyaç Listesi

Üretim Reçetesinin detayına girdiğimizde stoktaki ürünlerimizin hangi aşamalardan geçip Çıktı olarak işlem gördüğünü,

miktar ve fiyat bazında varsa fireler dikkate alınarak aşama aşama gösteren menüdür.

Üretim Reçeteleri

Üretim Reçetesi

Arama
Liste
Yeni Kayıt

Üretim Fişi

Arama
Liste
Yeni Kayıt

İş Emri

Arama
Liste
Yeni Kayıt

Raporlar

Üretim İhtiyaç Listesi

Seri No: 64
Sıra No: 1
Tutar: 0,00

Üretim Fişi Bilgileri

Seri/Sıra No: 64 / 1 Tarih: 14/12/2012 Toplam Süre (Dakika): 0
Açıklama: İş Emri ile üretilmiştir. Aşama Kodu: 1 Toplam Maliyet (TL): 180,0
Birim Fiyat Tipi: Aks Toplam Fire (TL): 0,0

#	G/Ç	Stok Kodu	Stok Adı	Birim	Birim Fiyat	Kur	Miktar	Giriş Fire Oran	Çıkış Tutar Oran
	Girdi								
1	Girdi	012	FINCAN	Adet	0.65000 TL	1.00000	200.00000		
2	Girdi	013	SAHLEP	Adet	0.25000 TL	1.00000	200.00000		
3	Çıktı	014	SAHLEP PAKETİ	Adet	0.90000 TL	1.00000	200.00000		100,00

Geri Al Yeni

Geri Al butonuna basarak süreçleri satırlarına basarak güncelleyebilirsiniz. **Yeni** butonuna basarak yeni bir üretim fişi kaydı girebiliriz.

ÜRETİM İHTİYAÇ LİSTESİ

İş Emri tanımına göre stokta bulunan ürünlerin hangisinden ne kadar ihtiyaç olduğu ve stokta yeterli miktarda olup olmadığı bilgisi yer almaktadır.