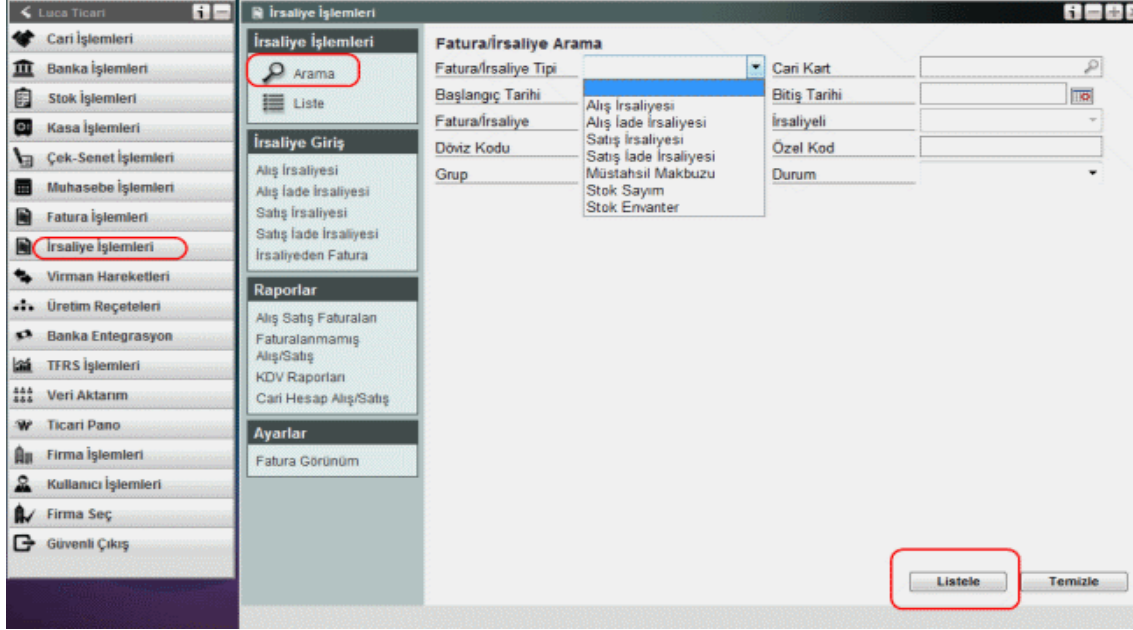


İRSALİYE İŞLEMLERİ

Kaydedilen irsaliyelerle ilgili parametrede bulunan özellikleri kullanarak listeden istediğiniz irsaliyeleri çağırabilirsiniz.

Dikkat! Luca NET Kobi Ticari pakette tüm açılan kart ekranlarında Arama yapılmaktadır.

Yeni İrsaliye girmek için solda **Alış İrsaliyesi** veya **Satış İrsaliyesi** butonuna basılmalıdır.



ALİŞ İRSALİYESİ

Alış İrsaliyesi butonuna basıldıktan sonra daha önceden *Cari İşlemlerde Yeni Satıcı Kayıt* butonuna basıp kaydedilen satıcı firma bilgisi, Cari Kart alanında klavyede aşağı yönlü ok tuşuna basarak seçilir.

Sol kısım Cari Firma bilgisi ile ilgili alandır. Sağ kısım ise İrsaliye ile ilgili bilgi alanıdır.

İrsaliye İşlemleri

İrsaliye Giriş

Cari Kart

Cari Kart: 03

Ünvan: NESFIT

Döviz/Kur: TL 1.00000

Adres: satıcı adres bilgisi

45.cd Cad. No 56 Daire 5
Merkez/Amasya

Alış İrsaliyesi

Seri/Sıra No: 1

Evrak Tarihi: 06/12/2012

Döviz/Kur: TL 1.00000

Fatura Tipi

Özel Kod

Grup

Kaydet **Yeni**

Adres alanında daha önceden *Cari İşlemlerde* Satıcı kartı tanımlarken *Adres Tanım* menüsünde firma adresi tanımlanmış ve *Fatura Adresi* kutusu işaretlenmişse cari firma bilgisi seçildiği anda adres otomatik yansır.

Aşağıdaki örnekte Satıcı firma kartını tanımlarken *Adres Tanım* menüsünde girdiğimiz adres bilgilerini görüyoruz. Tanım alanına yazdığımız tanımlamada "firma adresi" yazmıştık.

Luca Ticari

Cari İşlemleri

Cari Kartı İşlemleri

Arama

Liste

Yeni Alıcı Kayıt

Yeni Satıcı Kayıt

NEŞİT

Kart Kodu: 03

Tahsilat

Ödeme

Adres Tanım

Yetkili Kişiler

Banka Hesapları

Cari Ekstresi

Cari Kart Kopyala

Raporlar

Borç/Wacak Takip

Cari Hesap Özeti

Diğer İşlemler

Cari Kartı Grup Tanım

Adres Bilgileri

Adres No

Tanım

satıcı adres bilgisi

İl

Amasya

İlçe

Merkez

Bucak

Belde/Köy

Mahalle

CSBM Tipi

Cadde

CSBM

45. cd

Dış Kapı No

56

İç Kapı No

5

Posta Kodu

Telefon(1)

222 222 22 22

Telefon(2)

Telefon(3)

Faks

222 222 22 22

E-Posta

epostayahoo.com

Web Adresi

Aktif

Adres Hazır

Fatura Adresi

Adres

45. cd Cad. No 56 Daire 5 Merkez/Amasya

Tanım	Adres	Telefon
satıcı adres bilgisi	45. cd Cad. No 56 Daire 5 Merkez/Amasya	222 222 22 22

Kaydet Sil Yeni

Bir kayıt bulundu.

Adres Tanım menüsünde tanımlanmış firma adresinde *Fatura Adresi* kutusu işaretlenmemişse cari firma bilgisi seçildiği anda adres otomatik yansımaz. Fatura Girişinde **Adres** alanında klavyede aşağı yönlü ok tuşuna basarak tanımlamamızı bulur ve seçeriz.

Eğer Cari kartın adres tanımı içinde "*Aktif*" kutusu işaretli değilse bu adresi fatura girişlerinde seçemeyiz.

Adres bilgisi geldikten sonra **Seri ve Sıra No** bilgisi gireriz.

Eğer daha önceden *Firma İşlemlerinde Belge Sıra No* menüsünde Alış İrsaliyesi için Seri No tanımlanmışsa bu alanda otomatik gelecek ve her yeni faturada bir artırarak devam edecektir.

Belge	Seri No
Alış İrsaliyesi	1
Satış Faturasası	1
Stok Sayım	1
Tahsilat	01
Ödeme	01

Sıra No alanında " * " karakteri varsa faturayı kaydettikten sonra otomatik olarak sıralı numara verecek ve her yeni girişte bir artırarak devam edecektir.

Evrak Tarihi alanında klavyede boşluk tuşuna basılırsa ilgili gün tarihi otomatik gelir.

Evrak tarihinin yanında saat bilgisi de yer almaktadır.

Not: Tutar bilgisi bu alanda yazılmamaktadır.

Grup alanında eğer önceden Firma İşlemlerinde firma gruplara ayrılıp kategorilendirilmişse bu alanda klavyede aşağı yönlü ok tuşu ile seçim yapılabilir.

Kod	Tanım
AA	ANKARA FİRMALARIM
AB	İZMİR FİRMALARIM

Kaydet butonuna basıyoruz.

Stok Kodu alanında klavyede aşağı yönlü ok tuşuna basıyoruz. Daha önceden *Stok İşlemlerinde* kaydetmiş olduğumuz istediğimiz stok kartımızı seçebiliriz.

Cari Kart **Alış İrsaliyesi**

Cari Kart 03 Seri/Sıra No 1 00001

Unvan NESFIT Evrak Tarihi 06/12/2012 00:00

Döviz/Kur TL 1.00000 Döviz/Kur TL 1.00000

Adres satıcı adres bilgisi Fatura Tipi

45. cd Cad. No 56 Daire 5 Merkez/Amasya Özel Kod

Grup

Açıklama [Toplu İskonto](#)

#	Barkod	Stok Kodu	Stok Adı	Miktar	B.Fiyat	Tutar	İskonto	KD
		010 SÜT	Birim Fiyat : TL KDV : %1					
		011 KAKAO	Birim Fiyat : TL KDV : %18					
		015 TELEFON	Birim Fiyat : TL KDV : %18	0,00				
Tutar	0,00					Toplam 0,00		
İskonto	0,00							

Kaydet butonuna bastıktan sonra aşağı pencere açılır. İsteğe göre Barkodla da stok kartı çağırılabilir.

BARKODLU İRSALİYE GİRİŞ İŞLEMİ

Barkod alanının irsaliyede görünmesi için soldaki menüde *Fatura Görünümü* seçip Barkod kutusunu işaretleyerek kaydetmeliyiz.

Barkod alanında barkod okuyucu ile ürünün stok bilgisi satıra tanımlanır ancak barkod okuyucunun bu alanda okutulabilmesi için önceden *Stok İşlemlerinde* Stok Kartları açılmalıdır.

Stok kartını açtıktan sonra *Barkod* menüsünde barkodu okuyucu ile barkod numarası kaydedilir.

Stok İşlemleri

Stok Kartı İşlemleri

Arama

Liste

Yeni Kayıt

SÜT

Kart Kodu: 010

Barkod

Seri Tanımlama

Stok Ekstresi

Diğer İşlemler

Stok Envanter

Stok Sayım

Stok Kartı Grup Tanım

Stok Birim Tanım

Stok Birim Çevrim

Stok Kart Aktarm

Toplu Stok Güncelleme

Toplu Stok Silme

Raporlar

Malzeme Ekstresi

Detaylı Malzeme Ekstresi

Alış/Satış

Stok Hesap Özeti

Barkod

Barkod

9799753293685

Alış Tutar

0,30000

Satış Tutar

0,60000

Miktar

5,00000

Birim

Adet

Kaydet

Yeni

Sil

Barkod	Miktar	Alış Tutar	Satış Tutar	Birim
9799753293685	5,00000	0,30000	0,60000	Adet
555444222289	1,00000	1,50000	3,00000	Kutu

Ekleme: #gulsah 30/11/2012 14:12:54Güncelleme: #gulsah 30/11/2012 14:34:35

Barkod okutulurken örneğin bir kutunun içinde 5 adet ürün varsa hem ürünün barkodunu hem de kutunun barkodunu isterseniz ayrı ayrı okutabilirsiniz.

Stok İşlemlerinde Soldaki *Barkod* menüsünde istersek hem kutunun hem de ürünlerin ayrı ayrı barkodlarını tanımlayabiliriz.

Örneğimizde ilk satırda ürünün barkod numarası tanımlanmıştır ve birim alanında adet seçilmiş ve de alış ve satış birim fiyatları tanımlanmıştır. Ayrıca kaç adet olduğu bilgisi de girilmiştir.

Not: Bu seçimin yapılabilmesi için Stok Kartının içinde **Birim** alanı doğru olarak tanımlanmış olmalıdır.

Stok İşlemleri

Stok Kartı İşlemleri

- Arama
- Liste
- Yeni Kayıt

SÜT

Kart Kodu: 010

- Barkod
- Seri Tanımlama
- Stok Ekstresi

Diğer İşlemler

- Stok Envanter
- Stok Sayım
- Stok Kartı Grup Tanım
- Stok Birim Tanım
- Stok Birim Çevrim

Stok Kartı Bilgileri **Stok Hesap Kodları**

Kart Kodu	010	Kart Adı	
Stok Tipi	Ticari Mal		
Açıklama			
Kart Grup		Grup	
Özel Kod (1)		Özel Kod	
Birim	Adet(Ad)	Stok Kart	
Alış Birim Fiyat	Gün(g)	Son Alış T	
Satış Birim Fiyat	Saat(Sa)	Son Satış	
Maliyet Birim Fiyat	Dakika(Dk)		
Döviz Kodu	Kilogram(kg)	Aktif	
Alış KDV Oran	Litre(lt)	Satış KDV	
Alış ÖTV Oran	Metre Küp(m3)	Satış ÖTV	
Alış ÖTV Tutar	Adet(Ad)	Satış ÖTV	
	Gram(gr)		
	Kutu(Kt)		

İkinci olarak da kutunun barkodu tanımlanmış, birim alanında Kutu seçilmiş ve de alış ve satış birim fiyatları tanımlanmıştır. Ayrıca kaç adet olduğu bilgisi de girilmiştir.

Stok İşlemleri

Stok Kartı İşlemleri

Arama
Liste
Yeni Kayıt

SÜT
Kart Kodu: 010
Barkod
Seri Tanımlama
Stok Ekstresi

Diğer İşlemler

Stok Envanter
Stok Sayım
Stok Kartı Grup Tanım
Stok Birim Tanım
Stok Birim Çevrim
Stok Kart Aktarım
Toplu Stok Güncelleme
Toplu Stok Silme

Raporlar

Malzeme Ekstresi
Detaylı Malzeme Ekstresi
Alış/Satış
Stok Hesap Özeti

Barkod
Barkod: 9799753293685

Alış Tutar: 0,30000 Satış Tutar: 0,60000
Miktar: 5,00000 Birim: Adet

Kaydet Yeni Sil

Barkod	Miktar	Alış Tutar	Satış Tutar	Birim
9799753293685	5,00000	0,30000	0,60000	Adet
555444222289	1,00000	1,50000	3,00000	Kutu

Ekleme: #gulsah 30/11/2012 14:12:54Güncelleme: #gulsah 30/11/2012 14:34:35

Stokla ilgili tanımlamalar bu şekilde yapıldıktan sonra faturamızda **Barkod** alanında barkod okuyucu ile okutuyoruz. Stok, birim fiyat, miktar, tutar bilgileri otomatik olarak satıra atıyor.

Cari Kart

Cari Kart: 03
Ünvan: NESFİT
Döviz/Kur: TL 1,00000
Adres: satıcı adres bilgisi
45 cd Cad. No:56 Daire:5
Merkez/Amasya

Alış İrsaliyesi

Seri/Sıra No: 1 00001
Evrak Tarihi: 06/12/2012 00:00
Döviz/Kur: TL 1,00000
Fatura Tipi:
Özel Kod:
Grup:

Açıklama: [Toplu İskonto](#)

#	Barkod	Stok Kodu	Stok Adı	Miktar	B.Fiyat	Tutar	İskonto	KD'
	484848448880	011	KAKAO	5,00000	0,90000 TL	4,50	18	

Detay İptal

Satırın sağ tarafında **Detay** butonuna basarsanız stokla ilgili detay bilgilerin yer aldığı pencere karşınıza açılır.

Cari Kart **Alış İrsaliyesi**

Cari Kart: 03 Seri/Sıra No: 1 00001
 Ünvan: NESFİT Evrak Tarihi: 06/12/2012 00:00
 Döviz/Kur: TL 1,00000 Döviz/Kur: TL 1,00000
 Adres: satıcı adres bilgisi Fatura Tipi:
 45.cd Cad. No:56 Daire:5 Merkez/Amasya

Fatura Detay

Barkod: 22888848484848880
 Stok Kodu: 011
 Stok Adı: KAKAO
 Birim: Adet
 Miktar: 5,00000 Birim Fiyat: 0,90000
 Açıklama: KAKAO
 Döviz Kur: TL 1,00000
 Satır: TL 1,00000

Tür	Oran	Tutar
Tutar		4,50

Tutar: 4,50 İskonto: 18
 Detay

Kaydet butonuna bastığımızda irsaliye alt satıra geçer

Cari Kart **Alış İrsaliyesi**

Cari Kart: 03 Seri/Sıra No: 1 00001
 Ünvan: NESFİT Evrak Tarihi: 06/12/2012 00:00
 Döviz/Kur: TL 1,00000 Döviz/Kur: TL 1,00000
 Adres: satıcı adres bilgisi Fatura Tipi:
 45.cd Cad. No:56 Daire:5 Merkez/Amasya

Özel Kod:
 Grup:
 Açıklama: [Toplu İskonto](#)

Sıra	Stok Kodu	Stok Adı	Miktar	B.Fiyat	Tutar	İskonto	KDV	Toplam
48.	011	KAKAO	5,00000	0,90000 TL	4,50	0,00 %18	0,81	5,31

Detay İptal Kaydet

İrsaliyeye Toplu İskonto uygulanabilir. Toplu İskonto butonuna basınca açılan pencerede iskonto oranı tutarı dağılım yöntemi seçilir **Kaydet** butonuna basılır.

The screenshot shows the 'Toplu İskonto' dialog box in the Luca NET software. The dialog box is titled 'Toplu İskonto' and has a blue border. It contains the following fields and controls:

- Toplam Tutar:** 4.50
- İskonto Oranı:** 10.00
- Uygulanacak İskonto Tutarı:** 0.45
- İskonto Dağılım Yöntemi:** Eşit (dropdown menu)
- Satır İskonto Değerinin Üzerine Ekle:**
- Kaydet** button at the bottom.

The background shows a table with the following columns: Tutar, İskonto, KDV, Toplam. The table has one row with the following values: 4,50, 0,00, %18. There are also buttons for 'Detay', 'İptal', and 'Kaydet'.

İrsaliye girdikten sonra **Kaydet ve Tamamla** butonuna basılmalıdır. Kaydet ve Tamamla butonuna basılmadan yalnızca **Kaydet** butonuna basılırsa tutar ve miktar bilgileri irsaliye hareketine yansımaz.

Geri Al butonuna basılırsa tüm aktif oluşan hareketler muhasebeleşecek alandan geri çekilir istenilen değişikli irsaliyede yeniden kaydedilebilir veya silinebilir. **Kaydet ve Tamamla** butonuna bastıktan sonra yeniden aktif şekilde bakiyeler hareketlere yansır.

İrsaliye Döküme basılınca şablon seçilerek fatura döküm ekranına geçiş yapılır. İrsaliye Döküm şablon dizaynı Fatura İşlemlerinde Fatura Şablon menüsüne gelerek yapılabilmektedir.

Yukarıda anlatıldığı şekilde birim çevrimli irsaliye girişi yapıldıysa İrsaliye Dökümü alırken yukarıdaki örnekte olduğu gibi fatura şablonunda birim çevrimli miktar ve birim fiyat görüntüsü yüklenmişse hem dökümde hem 5 adet ürün bilgisi hem de 1 kutu (çuval) bilgisi aynı anda basılabilmektedir. (detay için bkz yardım irsaliye şablon - birim çevrim)

İrsaliye Listesinde **Kaydet ve Tamamla** butonuna basılmayan faturalar pembe renkte görülmektedir.

BİRİM ÇEVİRİMLİ İRSALİYE KAYDI

İrsaliye kaydı yapılırken eğer istenirse ilgili stoktan tek tek giriş veya çıkış adedi dışında ürünün tümünü içeren kutu veya çuval gibi birim çevrimleri de tanımlanarak birim çevrim tanımlamaları ile stoğun giriş veya çıkışı yapılabilir.

Öncelikle aşağıdaki örnekte görüldüğü üzere Stok Kartının içine yeni bir birim kaydı olarak Kutu (veya çuval olabilir) tanımlaması yapılır.

Stok İşlemleri

Stok Kartı İşlemleri

- Arama
- Liste
- Yeni Kayıt

SÜT
Kart Kodu: 010

Barkod
Seri Tanımlama
Stok Ekstresi

Diğer İşlemler

- Stok Envanter
- Stok Sayım
- Stok Kartı Grup Tanım
- Stok Birim Tanım
- Stok Birim Çevrim

Raporlar

- Malzeme Ekstresi
- Detaylı Malzeme Ekstresi
- Alış/Satış
- Stok Hesap Özeti

Stok Birim Bilgileri

Kod Tanım

Kaydet Yeni Sil

Kod	Tanım
Ad	Adet
gr	Gram
Sa	Saat
Dk	Dakika
kg	Kilogram
lt	Litre
m3	Metre Küp
g	Gün
Kt	Kutu

Aşağıdaki örnekte olduğu gibi stok kartının içinde Stok Birim Çevrimde "1 kutuda 5 adet ürün bilgisi var" kaydı tanımlanmıştır.

Stok İşlemleri

Stok Kartı İşlemleri

Arama

Liste

Yeni Kayıt

SUT
Kart Kodu: 010

Barkod

Seri Tanımlama

Stok Ekstresi

Diğer İşlemler

Stok Envanter

Stok Sayım

Stok Kartı Grup Tanım

Stok Birim Tanım

Stok Birim Çevrim

Raporlar

Malzeme Ekstresi

Detaylı Malzeme Ekstresi

Alış/Satış

Stok Hesap Özeti

Stok Birim Çevrim Bilgileri

Birim 1: Gün(g) Birim 2: Gün(g)

Çarpan: []

Kaydet Yeni Sil

Birim 1	Birim 2	Çarpan
Gün(g)	Saat(Sa)	24,00
Gün(g)	Dakika(Dk)	1.440,00
Saat(Sa)	Dakika(Dk)	60,00
Kutu(Kt)	Adet(Ad)	5,00

İrsaliye kaydı yapılırken ilgili stok kartı seçilir. Miktar alanına, yukarıdaki örnekte olduğu gibi birim çevrimi önceden yapılmış 1 kutu (veya çuval) bilgisi girilmektedir.

İrsaliye İşlemleri

İrsaliye İşlemleri

Arama

Liste

İrsaliye Giriş

Alış İrsaliyesi

Alış İade İrsaliyesi

Satış İrsaliyesi

Satış İade İrsaliyesi

İrsaliyeden Fatura

Satış İrsaliyesi

SRS01 00003

Raporlar

Faturataramamış Alış/Satış

KDV Raporları

Cari Hesap Alış/Satış

Ayarlar

Fatura Görünüm

Cari Kart

Satış İrsaliyesi

Cari Kart: 005 Seri/Sıra No: SRS01 00003

Unvan: PİGEM Evrak Tarihi: 16/05/2013 14:10

Döviz/Kur: TL 1.00000 Döviz/Kur: TL 1.00000

Adres: Özel Kod: Grup:

Açıklama: Toplu İskonto

Stok Kodu	Stok Adı	Miktar	B.Fiyat	Tutar	İskonto	KDV	Toplam
03	ÇİKOLATA CAFEE	1,00000	1.920,00000 TL	1.920,00	0,00	345,60	2.265,60
03	ÇİKOLATA CAFEE	1,00000	1.920,00000 TL	1.920,00	0,00	%18 345,60	2.265,60

Barkodlu Hızlı Giriş Detay İptal Kaydet

Stok bilgisi satırda girildikten sonra **Detay** butonuna basıp açılan pencerede **Birim** alanında stok kartının içine

tanımlanmış olan birim bilgisi silinerek çevrim çarpım birimini seçmek gereklidir.

Örnekte çevrim çarpanı 1 KUTU (veya Çuval da olabilirdi) olarak verilmiştir. Bundan dolayı Adet bilgisini silerek **Kutu** seçimi yapıyor ve pencereyi kaydediyoruz.

Fatura Detay

Barkod

Stok Kodu 03

Stok Adı ÇİKOLATA CAFEE

Birim Adet

Miktar 1.00000 Birim Fiyat 1.920.00000

Açıklama ÇİKOLATA CAFEE

Döviz Kur

Stok TL 1.00000

Satır TL 1.00000

Tür Oran Tutar

Tutar 1.920.00

İskonto Tutar 0.00 0.00

KDV Oran % 18 345.60

Tevkifat Oran 0.00 0.00

ÖTV Oran 0.00 0.00

Toplam 2.265.60

Otomatik Hesapla

Tutar İskonto

1.920.00 0.00 18

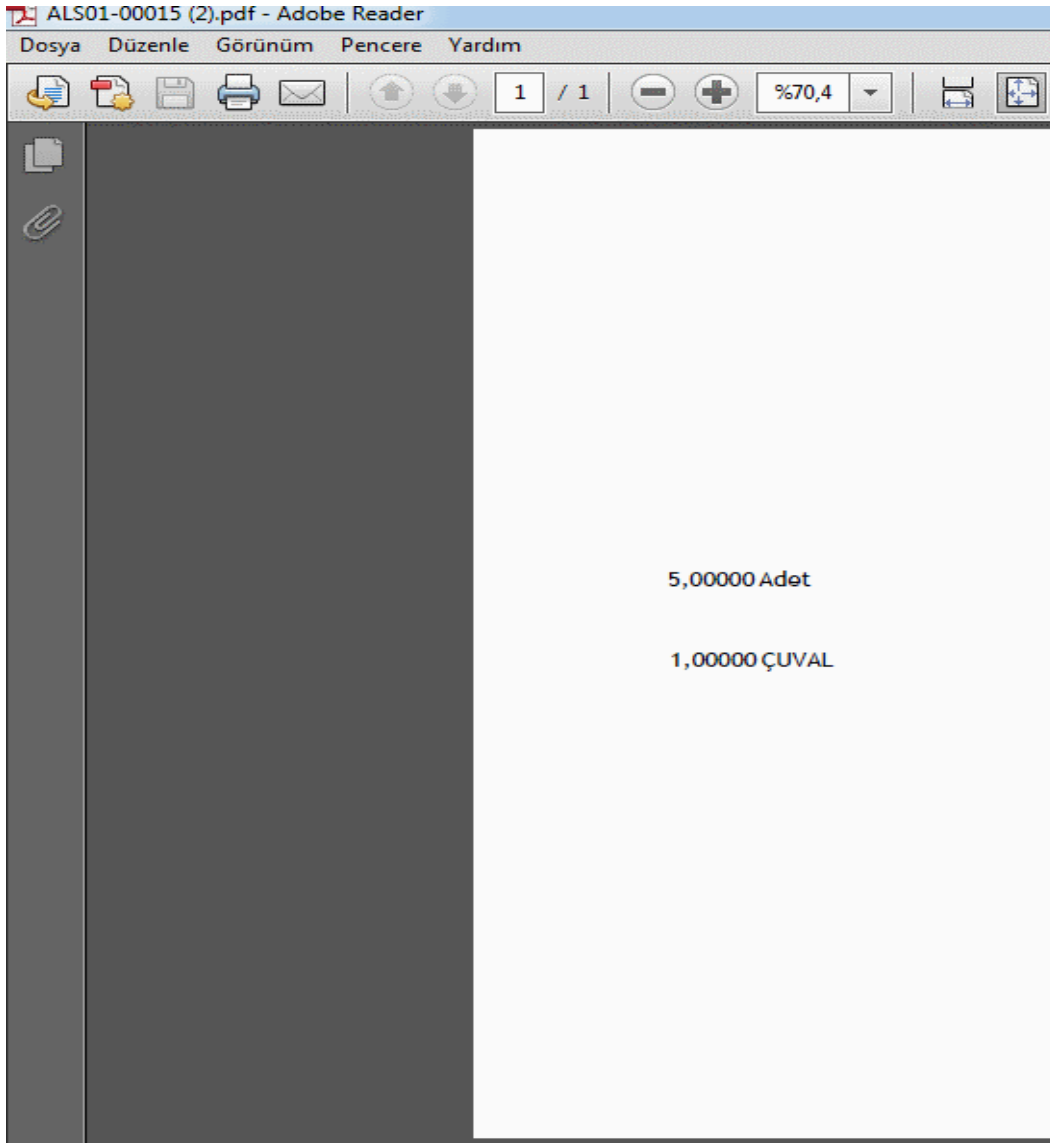
Barkodlu Hızlı Giriş De

265,60

Sil

Kaydet ve Tamamla butonuna basarak irsaliyeyi kaydediyoruz ve önceden fatura şablonunda özel tanımlanan şablon bilgisini seçiyoruz (detay yardım için bkz fatura işlemleri - fatura şablon - birim çevri çarpanı)

İrsaliye dökümünde görüleceği üzere hem 5 adet bilgisi yer almakta hem de altında 1 çuval bilgisi yer almaktadır.



İRSALİYE KOPYALAMA

İrsaliye kaydedildikten sonra istenirse **Kopyala** butonuna basarak birden fazla cari karta otomatik olarak kopyalanabilir.

Kopyala butonuna bastıktan sonra pencere açılır.

Cari Bilgileri

Şablon: irsaliye

Başlangıç Cari Kodu: 02 Bitiş Cari Kodu: 05

Cari Kart: Ürün:

Şablon Adı: irsaliye

Oluşturduğunuz listeyi şablon olarak kaydedip sonra tekrar kullanabilirsiniz.

Kart Kodu	Kart Adı	Durum
02	NESFIT	
03	SHLP	
04	AVE	
05	CAMSERAMİK	

İrsaliye Doküm

İlk önce **Başlangıç ve Bitiş Cari Kodu** alanlarında hangi cari firmalara bu irsaliye kopyalanacaksa o firmalar seçilerek **Carileri Getir** butonuna basılır.

Aşağıda firmalar listelenecektir.

Şablon Adı tanımlanır herhangi bir ad girilebilir. **Şablon Kaydet** butonuna basılır.

Üst kısımda **Şablon** kutusunda ad seçilir.

Kopyala butonuna basılır.

Cari Bilgileri

Şablon: irsaliye

Başlangıç Cari Kodu: 02 Bitiş Cari Kodu: 05

Cari Kart: Ürün:

Şablon Adı: irsaliye

Oluşturduğunuz listeyi şablon olarak kaydedip sonra tekrar kullanabilirsiniz.

Kart Kodu	Kart Adı	Durum
02	NESFIT	Kopyalandı
03	SHLP	Kopyalandı
04	AVE	Kopyalandı
05	CAMSERAMİK	Kopyalandı

Durum sekmesinde Kopyalandı bilgisi ile ilgili cari firmalara da aynı irsaliye bilgisi kopyalanmış olmaktadır.

Alış İade, Satış, Satış İade irsaliyeleri de tamamen aynı yolları takip ederek oluşturulur.

SERİ TAKİBİ

Dikkat! Luca Net Kobi Ticari Pakette IMEI gibi seri etiketi vererek seri numarası takibi yapılabilmektedir.

Örneğimizde firmanın telefon alıp satan bayi olduğunu varsayalım.

Stok İşlemleri

Stok Kartı İşlemleri

Stok Kartı Bilgileri Stok Hesap Kodları Fatura Tip-Stok Hesap Kodları Diğer

Arama

Liste

Yeni Kayıt

TELEFON

Kart Kodu: 015

Barkod

Seri Tanımlama

Stok Ekstresi

Diğer İşlemler

Stok Envanter

Stok Sayım

Stok Kartı Grup Tanım

Stok Birim Tanım

Stok Birim Çevrim

Stok Kart Aktarım

Toplu Stok Güncelleme

Toplu Stok Silme

Raporlar

Malzeme Ekstresi

Detaylı Malzeme Ekstresi

Alış/Satış

Stok Hesap Özeti

Kart Kodu: 015 Kart Adı: TELEFON

Stok Tipi: Ticari Mal

Açıklama:

Kart Grup: Grup:

Özel Kod (1): Özel Kod (2):

Birim: Stok Kart Tipi:

Alış Birim Fiyat: Son Alış Tutar Kullan:

Satış Birim Fiyat: Son Satış Tutar Kullan:

Maliyet Birim Fiyat:

Döviz Kodu: TL Aktif:

Alış KDV Oran: % 8 Satış KDV Oran: % 8

Toptan Alış KDV: Toptan Satış KDV:

Alış ÖTV Oran: Satış ÖTV Oran:

Alış ÖTV Tutar: Satış ÖTV Tutar:

Alış Tevkifat: Satış Tevkifat:

Seri Etiket: IMEI Seri Takibi:

Stopaj Oranı: % 1 Borsa Pirim Oranı: Yok

Risturn: Yok

#	Devir	Borç	Alacak	Bakiye
TL	0,00	6,30	0,00	6,30 B

Stok kartı girişinde en altta **Seri Etiket** IMEI yazıyoruz ve **Seri Takibi** kutusunu işaretliyoruz.

Sol taraftaki menüde **Seri Tanımlama** butonuna basın.

Farklı IMEI numaralarını bu ekrana yeni kayıt olarak girebilirsiniz.

Stok İşlemleri

Stok Kartı İşlemleri

Arama

Liste

Yeni Kayıt

TELEFON
Kart Kodu: 015

Barkod

Seri Tanımlama

Stok Ekstresi

Diğer İşlemler

Stok Envanter

Stok Sayım

Stok Kartı Grup Tanım

Stok Birim Tanım

Stok Birim Çevrim

Stok Kart Aktarım

Toplu Stok Güncelleme

Toplu Stok Silme

Raporlar

Malzeme Ekstresi

Detaylı Malzeme Ekstresi

Alış/Satış

Stok Hesap Özeti

Stok Seri No

Seri No: 17647936676285

Stokta:

Kaydet Yeni Sil

Seri No	Stokta
11888488883933	E
12888488548484	E
13994948484436	H
14883748737548	H
15837562987493	E
16878378097346	E
17647936676285	E

Ekleme: #gulsh 01/12/2012 10:04:04

7 kayıt bulundu, tüm kayıtlar listeleniyor.

İrsaliye İşlemlerinde Alış İrsaliyesi keserken ilgili stok kartını ve tutar bilgilerini yazdıktan sonra **Kaydet** butonuna basıyoruz.

Fatura İşlemleri

Fatura İşlemleri

Arama

Liste

Fatura Giriş

Alış Faturası

Alış İade Faturası

Alış İskonto Faturası

Satış Faturası

Satış İade Faturası

Satış İskonto Faturası

Toplu Fatura

Müşahed Mektubu

Gider Pasifitesi

Satış Mektubu

Alış Satış Faturaları

Faturalanmamış

Alış/Satış

KDV Raporları

Cari Hesap Alış/Satış

Ayarlar

Fatura Görünüm

Ödeme Planı Şablonu

Fatura Şablon Oluştur

Cari Kart

Cari Kart: 02

Alış Faturası

Seri/Sıra No: A27 00002

Özkan AVE

Evrak Tarihi: 01/12/2012

Döviz/Kur: TL 1,00000

İrsaliyeli: Hayır

Makbuz Oluştur:

Muhasebeleşir

Adres:

Özel Kod:

Grup:

Barkod: 015

Stok Kodu: TELEFON

Stok Adı:

Seri Bilgileri

IMEI:

11888488883933

12888488548484

13994948484436

14883748737548

15837562987493

Kaydet Temizle

KDV: %18 2.142,00

Toplam 14.042,00

Ekleme: #gulsh 01/12/2012 10:28:50

Sil Yeni Kaydet ve Tamamla

Sayfa: 1 Toplam 7 kayıt bulundu.

TTG (2012)

Seri Bilgileri adı altında bir pencere açılacaktır. Önceden *Seri Tanımlama* menüsünde kaydedilmiş olan farklı IMEI numaralarını seçebileceğimiz satırlar açılır. Satırlarda klavyede aşağı yönlü ok tuşuna basarak tek tek seri numaraları seçilir.

Kaydet butonuna butonuna basıyoruz.

İrsaliye girdikten sonra **Kaydet ve Tamamla** butonuna basılmalıdır. Kaydet ve Tamamla butonuna basılmadan yalnızca **Kaydet** butonuna basılırsa tutar ve miktar bilgileri irsaliye hareketine yansımaz.

Geri Al butonuna basılırsa tüm aktif oluşan hareketler muhasebeleşecek alandan geri çekilir istenilen değişikli irsaliyede yeniden kaydedilebilir veya silinebilir. **Kaydet ve Tamamla** butonuna bastıktan sonra yeniden aktif şekilde bakiyeler hareketlere yansır.

İRSALİYEDEN FATURA

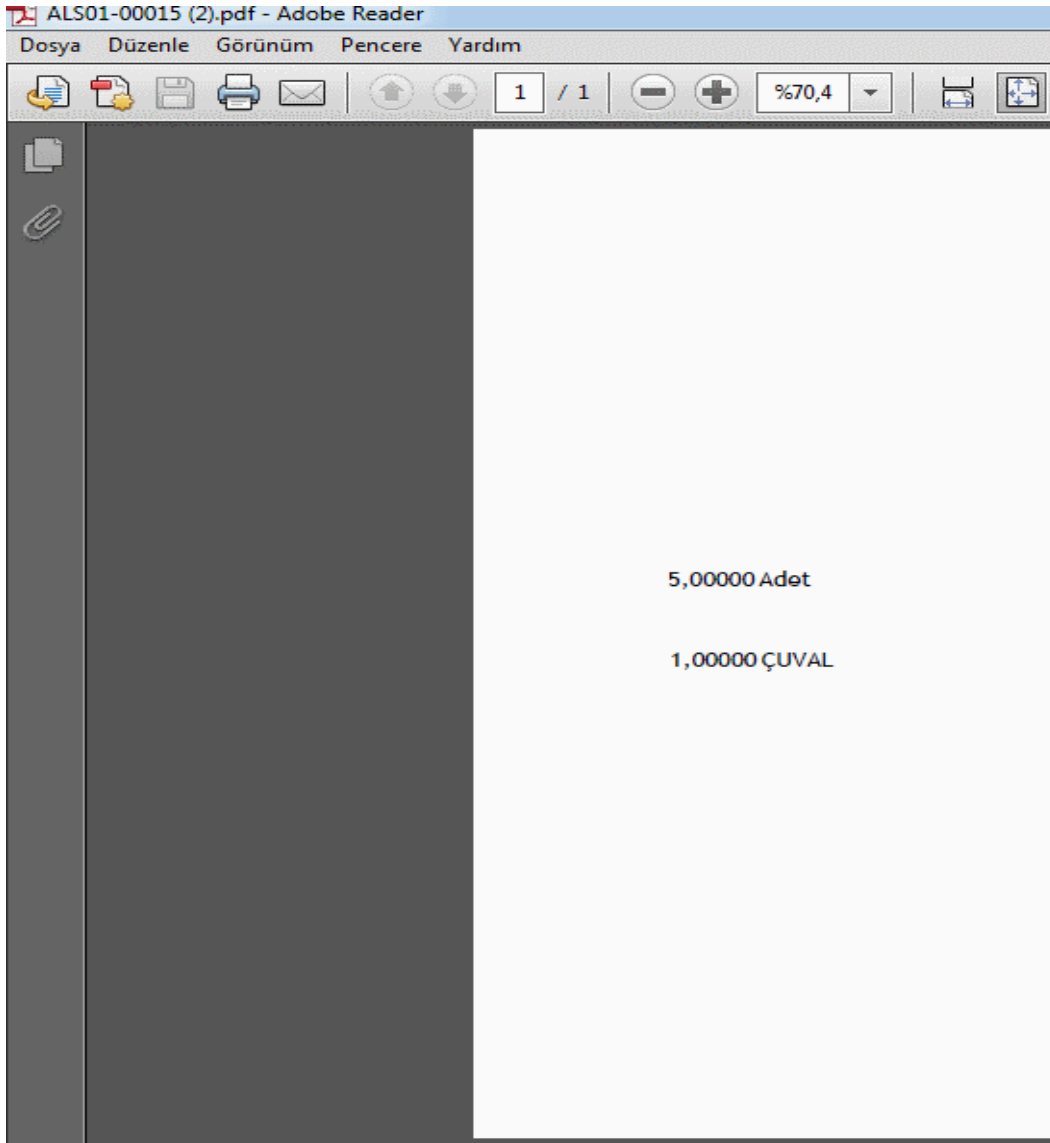
Faturası kesilmeden bir stok kartına İrsaliye kaydı yapılmışsa bu menüden irsaliyesi çağrılarak kısa yoldan fatura kesilebilir.

Not: Bu menünün bir özelliği de aynı cari firma kartına farklı tarihlerde oluşturulmuş olan İrsaliye girişleri bu menüde listelenip birleştirilerek aynı faturaya taşınabilmektedir.

Sağ alt kısımda yer alan "+" butonuna basılırsa açılan pencerede fatura için gerekli olan alanlar doldurulur.

Stoklar Birleştirilsin kutusu işaretlenirse birden fazla irsaliyede aynı stoktan aynı birim fiyatla girişler yapılmışsa onların tümünü tek bir faturaya aktarmak mümkün olacaktır.

Birimler Çevrilsin: İrsaliye kaydı yapılırken eğer istenirse ilgili stoktan tek tek giriş veya çıkış adedi dışında ürünün tümünü içeren kutu veya çuval gibi birim çevrimleri de tanımlanarak birim çevrim tanımlamaları ile stoğun giriş veya çıkışı yapılabilir. İrsaliye dökümü alınırken de tek tek ürün bilgisi yanında 1 kutu veya çuval gibi birim çevrim bilgilerinin de basılması sağlanabilmektedir.



Bu işlem için irsaliyede stoğun birim çevrimi ile kaydı yapılır ve faturadan irsaliye oluştururken açılan pencerede **Birimler Çevrilsin** kutusu işaretlenir. Hem Fatura kaydında hem irsaliye kaydında stoğun miktarında birim çevrimli miktar bilgisi yer alacak fakat dökümden istenirse hem tek tek ürün adedi yanında yukarıda görüldüğü üzere hem de birim çevrimli miktar bilgisi yer alacaktır.

Kaydet butonuna basılırsa direk olarak fatura kayıt ekranı karşınıza gelecek ve **Kaydet ve Tamamla** butonuna basmanız gerekecektir.

Cari Kart Kodu	Cari Kart Adı	Seri No	Sıra No	Döviz Kodu
			00002	TL

Fatura Bilgileri

Cari Döviz/Kur: TL 1,00000

Seri/Sıra No: STS01

Evrak Tarihi: 16/05/2013

Fatura Döviz/Kur: TL 1,00000

Stoklar Birleştirilsin:

Birimler Çevrilsin:

Kaydet

+

Kaydedildikten sonra pencereden ilgili satır silinecektir.

İrsaliyeden fatura oluşturulduktan sonra Toplu İskontonun yanındaki **İrsaliye numarasına** bastığımızda ilişkilendirilen irsaliyenin içine gider.

İrsaliye İşlemleri

İrsaliye İşlemleri

Arama
Liste

İrsaliye Giriş

Alış İrsaliyesi
Alış İade İrsaliyesi
Satış İrsaliyesi
Satış İade İrsaliyesi
İrsaliyeden Fatura

Satış İrsaliyesi
1 00001

Raporlar

Alış Satış Faturaları
Faturalanmamış Alış/Satış
KDV Raporları
Cari Hesap Alış/Satış

Ayarlar

Fatura Görünümü

Cari Kart

Satış İrsaliyesi

Cari Kart: 001
Seri/Sıra No: 1 00001
Ünvan: GAMA
Evrak Tarihi: 06/12/2012 00:00
Döviz/Kur: TL 1,00000
Döviz/Kur: TL 1,00000
Adres: alıcı firmamın adresi
Özel Kod:
deneme mh Mah. 42. bulvarı Bulvarı No.453
Daire:3 Yenimahalle/Ankara
Grup:

Açıklama

#	Stok Kodu	Stok Adı	Miktar	B.Fiyat	Tutar
Toplam					
Tutar	1.300,00	KDV %1	0,00		
İskonto	0,00	KDV %8	0,00		
ÖTV	0,00	KDV %18	234,00		
		Tevkifat	0,00		

Ekleme: #gulsah 06/12/2012 17:04:10
Güncelleme: #gulsah 06/12/2012 17:06:10

Yeni Geri Al Fatura Döküm

İskonto OTV
0,00 0,00

1.00001

0,00 0,00

534,00

RAPORLAR FATURALANMAMIŞ ALIŞ / SATIŞ

İrsaliye kaydı oluşturulan kayıtlardan hangilerinin faturalandırılıp hangilerinin faturalandırılmadığının listelenerek takibinin yapıldığı menüdür.

İrsaliye İşlemleri

İrsaliye İşlemleri

Arama
Liste

İrsaliye Giriş

Alış İrsaliyesi
Alış İade İrsaliyesi
Satış İrsaliyesi
Satış İade İrsaliyesi
İrsaliyeden Fatura

Raporlar

Faturalanmamış Alış/Satış
KDV Raporları
Cari Hesap Alış/Satış

Evrak Tarihi	Seri No	Sıra No	Fatura Türü	Cari Kodu	Cari Ünvanı	KDV Matrahı	KDV	Toplam	Dvz. Tpl.	Fatura Durum
15/12/2012	ARS01	00001	Alış İrsaliyesi	01	İSİTİM	36,00	0,36	36,36	36,36	Hayır
15/12/2012	SRS01	00001	Satış İrsaliyesi	001	GAMA	4.590.000,00	826.200,00	5.416.200,00	5.416.200,00	Hayır
15/12/2012	ARS01	00002	Alış İrsaliyesi	02	İSİTİM	36,00	0,36	36,36	36,36	Hayır
15/12/2012	ARS01	00003	Alış İrsaliyesi	03	İSİTİM	36,00	0,36	36,36	36,36	Hayır
15/12/2012	ARS01	00004	Alış İrsaliyesi	04	İSİTİM	36,00	0,36	36,36	36,36	Hayır
15/12/2012	ARS01	00005	Alış İrsaliyesi	05	İSİTİM	36,00	0,36	36,36	36,36	Hayır

RAPORLAR KDV RAPORLARI

Girilen İrsaliye kayıtlarıyla oluşan KDV rakamları ile matrah rakamlarının listelenerek ay ay takibinin yapılabileceği menüdür.

Fatura İşlemleri

Arama
Liste

Fatura Giriş

Alış Faturası
Alış İade Faturası
Alış İskonto Faturası
Satış Faturası
Satış İade Faturası
Satış İskonto Faturası
Toplu Fatura
Müstahsil Makbuzu
Gider Pusulası
Serbest Meslek Makbuzu

Raporlar

Alış Satış Faturaları
KDV Raporları
Cari Hesap Alış/Satış
Fatura-Grup Dökümü
Fatura-Grup Özet Dökümü

Ayarlar

Fatura Görünüm
Ödeme Planı Şablonu
Fatura Şablon Oluştur
Fatura Tipleri

Fatura Oluştur

Fatura Detayları

Şablon Yeni
Tanım
Satır Sayısı
Kağıt Boyutu A4 - Portrait
Görünümü Kaydet Sil

Satır Başlık Logo

- Sıra No
- Stok Kod
- Stok Ad
- Barkod
- Miktar
- Birim
- Birim Fiyat
- İskonto Düşülmüş Birim Fiyat
- Döviz Kod
- Kur
- İskonto Hariç Kdvsiz Tutar
- İskonto Düşülmüş Tutar
- İskonto Oran
- İskonto Tutar
- Ötv Oran
- Ötv Tutar
- Kdv Oran
- Kdv Tutar

İrsaliyenin döküm olarak alınabilmesi için *Fatura İşlemlerinde - Fatura Şablon Oluştur* butonuna basılmalıdır.

* Bilgi için bakınız *Fatura İşlemleri - Fatura Şablon Oluştur*.